

Возраст 4-6 лет

Год обучения – второй

Цикл № 2

Жизнь Иисуса Навина



Дата _____

УРОК № 13

Тема

Живи с Богом

Цель

Показать детям, что нужно жить с Богом

Библейский источник

Иисус Навин 23, 24 глава

Библейская история

Иисус Навин обновляет в Сихеме завет Израиля с Господом

Золотой стих

«...я и дом мой будем служить Господу»

Иисус Навин 24 глава 15 стих

Практическая цель

Возбудить в сердцах детей желание жить с Богом

ХОД УРОКА

Приветствие

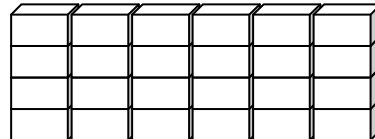
Слово перед молитвой. Молитва

Пение

Опрос домашнего задания

Повторение темы

На отдельном столе построить стену из «кирпичей». «Кирпичами» могут служить небольшие коробки, раскрашенные в красно-коричневый цвет (или самостоятельно сделать из плотной бумаги). Их должно быть столько, сколько в классе детей. На каждом «кирпиче» написать по одному вопросу. Задача детей: разобрать стену сверху донизу. Для этого дети по желанию выходят к столу и берут «кирпичик» с вопросом. Учитель читает вопрос, а ребенок отвечает. Если ребенок затрудняется с ответом, учитель помогает ему.



ВОПРОСЫ

1. Кто самый сильный? *Самый сильный Бог.*
2. Как называлась земля, в которую шли израильтяне? *Эта земля называлась Ханаан.*
3. Кто был всегда с израильским народом? *С израильским народом был всегда Бог.*
4. Были ли на пути израильтян трудности и препятствия? *Да, на пути израильтян были трудности и препятствия.*
5. Кто всегда помогал израильскому народу? *Израильскому народу всегда помогал Бог.*
6. Как назывался город, возле которого остановились израильтяне? *Израильтяне остановились около города Иерихон.*
7. Что Бог повелел делать израильтянам, находясь у стен Иерихона? *Израильтянам нужно было один раз в день обходить город Иерихон.*
8. Сколько дней израильтяне должны были обходить Иерихон? *Обходить Иерихон нужно было шесть дней.*
9. Что нужно было сделать израильтянам в седьмой день? *В седьмой день израильтянам нужно было обойти Иерихон 7 раз.*
10. Что произошло, когда израильтяне обошли Иерихон 7 раз? *Когда израильтяне обошли город седьмой раз, затрубили трубами и воскликнули, стены Иерихона разрушились.*
11. Кто разрушил стены Иерихона? *Стены Иерихона разрушил Бог.*
12. Смогли ли израильтяне войти в город Иерихон? *Израильтяне смогли войти в город Иерихон.*

Повторение золотого стиха

«Господь сил с нами...» Псалом 45 стих 8

Учитель самостоятельно находит камни, на которых пишет слова или приклеивает буквы, чтобы получились слова. На каждом камне написать слова золотого стиха: на 1-ом – «Господь»; на 2-ом – «сил с нами»; на 3-ом – «с нами»; на 4-ом – «Псалом 45»; на 5-ом – «стих 8». Учитель показывает детям камни, раскладывая их на столе. Он говорит детям о том, что когда стена города Иерихона была разрушена, то от нее остались только камни. Это мог сделать лишь Господь, потому что Он силен. Затем дети по желанию рассказывают этот стих.

Проверка практического задания Проверить заполнение рабочего листа тетради
Оценочный момент Описание в уроке № 10. «Светильник в кувшине»

Пение

Вступление

Мама укладывала маленького сынишку спать. **Прил. № 1.**

- Сыночек, закрывай глазки и засыпай. Иисус будет охранять тебя.

Саша закрыл глаза. Но когда мама стала выходить из комнаты, мальчик открыл глаза и позвал ее.

- Mamочka, я хочу тебе что-то сказать. Знаешь, я хочу всегда любить Иисуса и быть послушным Ему.

- Сашенька, я очень рада, что у тебя есть такое желание, - ответила мама.

- Помни, Бог желает видеть тебя послушным. Не оставляй Его и живи всегда с Ним. Это очень важно.

Тема



Живи с Богом

Мы с вами знаем, что израильский народ с Иисусом Навином шли в Ханаанскую землю. Это был нелегкий путь. В пути было много трудностей и переживаний, но с ними был Бог. Он вел этот народ, помогал им и заботился о них.

И вот теперь многие трудности позади, израильтяне вошли в эту землю. Они увидели прекрасную Ханаанскую землю, в которую привел их Бог. **Прил. № 2.** Там были большие и красивые города, в которых они смогут жить, зеленые поля и луга, на которых они будут пасти овец. Там росли деревья, которые имели вкусные плоды и многое другое. Бог позаботился, чтобы им было хорошо в этой земле.

Друг! Господь желает, чтобы и ты тоже жил хорошо. Посмотри, у тебя есть дом, в котором ты живешь. Этот дом дал тебе Бог. У тебя есть родители, которые любят тебя, есть одежда, пища, игрушки и многое другое. Все это дает тебе Господь. Благодарите Его за это!

Бог очень хотел, чтобы израильтяне хорошо жили, но чтобы им было хорошо необходимо, чтобы они любили Бога всем сердцем, были послушны Ему, исполняя Его заповеди. **Прил. № 2 уроки № 6 и № 10.** Поэтому Иисус Навин сказал народу такие слова: «...старайтесь любить Господа, Бога вашего» *И. Навин 23:11.*



Друг! Бог желает, чтобы и ты жил с Ним. Жить с Богом - это значит любить Его, слушать Его слова и исполнять их в своей жизни.

Прошло много лет. Израильтяне долго жили в Ханаане. Помнили ли они, как Бог вел их в эту землю? Иисус Навин захотел еще раз собрать весь народ и вновь напомнить о том трудном пути в эту землю и как Бог хранил их и вел.

Народ стоял и внимательно слушал, что говорил им Иисус Навин. Он говорил им о тех делах, которые Бог сделал для них, о том, как Бог однажды вывел их из Египта, помог им перейти Чермное море и реку Иордан, как Бог давал манну в пустыне, как разрушил стену города Иерихона и т.д. *Во время рассказа на доску прикреплять картинки предыдущих уроков.*

Иисус Навин желал, чтобы народ всегда это помнил, любил Бога и жил с Ним. В заключении он сказал народу: **«...служите Господу. Если же не угодно вам служить Господу, то изберите себе ныне, кому служить,...а я и дом мой будем служить Господу»** Иисуса Навина 24:14-15.

И весь народ ответил: **«...мы Господу будем служить»** Иисуса Навина 24:21. Если они так ответили, значит, согласились жить с Богом и служить Ему.

Друг! Желает ли ты жить с Богом? Если ты желаешь жить с Богом, то скажи Ему об этом в молитве. Слушай и исполняй то, что Бог говорит тебе на уроках в воскресной школе или когда тебе читают Библию. Это очень важно. С детских лет живи с Богом, и ты никогда не пожалеешь об этом.

Молитва

Разучивание золотого стиха

Приложение № 3


«...я и дом мой будем служить Господу»

Иисус Навин 24 глава 15 стих

Учитель заранее на большом листе ватмана рисует дом. Над домом написаны слова «...я и дом мой будем», затем прорезать двери, чтоб они открывались. С внутренней стороны двери написать слова «служить Господу», а с наружной – «Иисус Навин 24 глава 15 стих». Дом прикрепить на доску. Учитель говорит слова золотого стиха, при этом обращает внимание на дом, затем открывает двери дома.

А когда произносит место писания стиха, закрывает двери дома. Стих повторяют сначала все дети. Затем повторяют мальчики, а потом девочки. Затем спросить детей по желанию.


...я и дом мой будем



Домашнее задание

Выполняется с родителями

1. Выучить золотой стих: Иисус Навин 24:15
2. Читать: Иисус Навин 23:1-3,6,11; 24: 14-16
3. Раскрасить картинки



Заключительная молитва

Напомнить детям, чтобы они домашнее задание, которое указано в их тетрадах, выполнили вместе с родителями.

- Наш урок окончен. До следующей встречи. С Господом!